

MATEMATIKA

- Popravi napake pri domači nalogi prejšnjega dne.

DELOVNI ZVEZEK STR. 63, 64

Simetrija

Preberi besedilo na rumenem polju.

Oglej si primere simetričnosti.

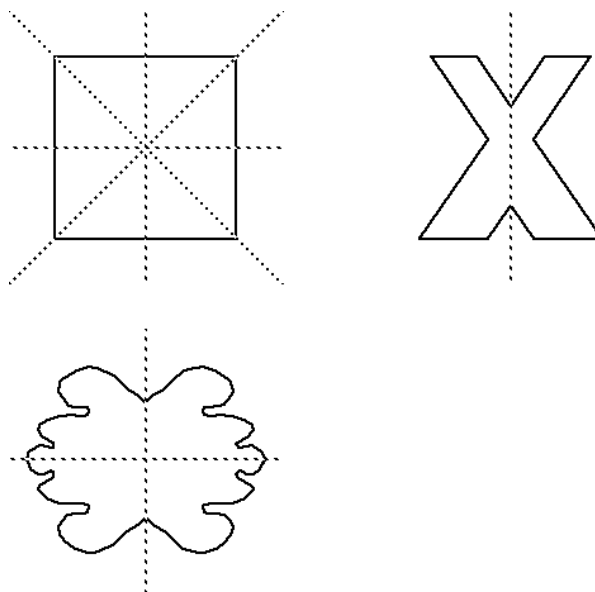
Nekaj je simetrično takrat, ko se dva dela celote, razpolovljena po sredini, natanko prekrivata. Simetrija je torej lastnost predmeta ali lika, da ga neka črta (simetrala) deli na dva ali več enakih delov, ki se popolnoma prekrivajo.

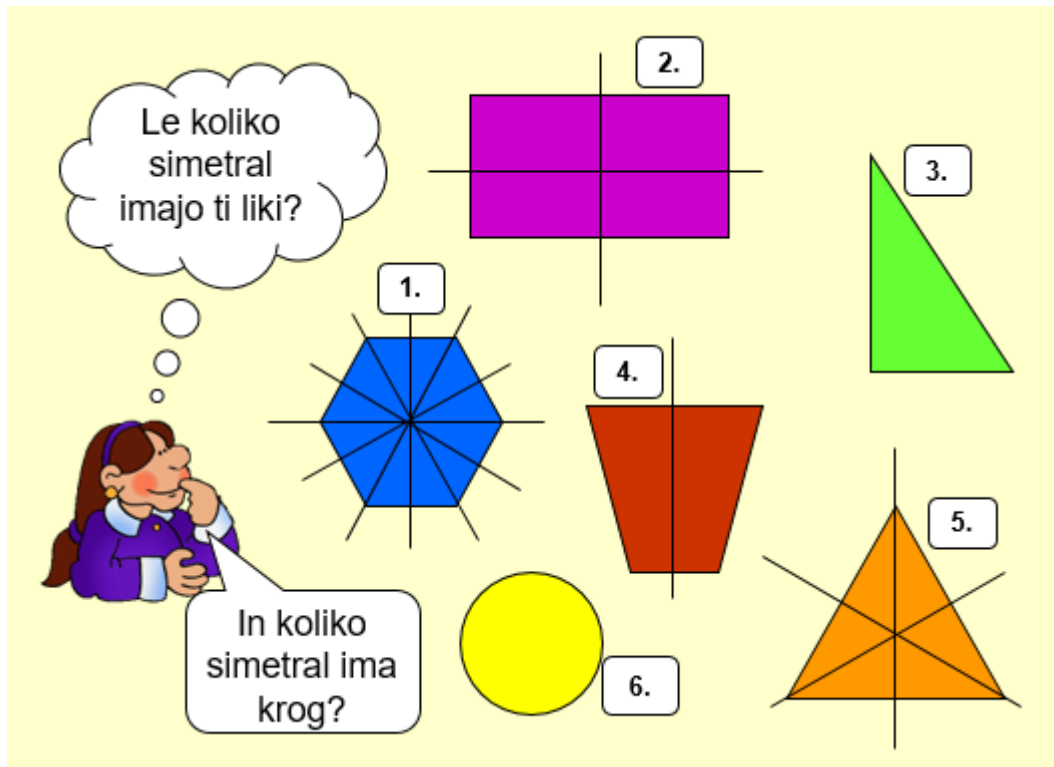
Odpri dlani in ugotovi, če sta simetrični. Poišči čim več, tudi minimalnih, razlik. Natančno opazuj.



Reši Zalino nalogo. Pod primere zapiši ali so simetrični.

Navidezna črta, ki razpolavlja, ni nujno samo navpična (simetrija levo-desno), ampak je lahko tudi vodoravna ali poševna. En predmet, slika ali lik lahko ima tudi več takšnih črt – simetral.





Le koliko simetral imajo ti liki?



In koliko simetral ima krog?



KROG ima neskončno simetral.

SIMETRIJO NAJDEMO TUDI V NARAVI.




DELOVNI ZVEZEK STR. 65

1. naloga

Bitjem in predmetom nariši simetrale. Uporabi ravnilo. **Riši natančno!**

Primer:



Opozorilo: pri tigru in človeškem obrazu ni popolne simetrije, ker je tudi v naravi ni. Kljub temu narišite simetralo.

Pri Cofu pa je razlik toliko, da o simetriji ne moremo govoriti.

DELOVNI ZVEZEK STR. 66

Reši naloge po navodilu v DZ. Uporabi ravnilo. **Riši in barvaj natančno!**

Pri 4. nalogi bodi pozoren/-na na ustrezne barve.

***Spletna povezava do interaktivnih vaj - SIMETRIJA.**

https://www.digipuzzle.net/minigames/mosaics/mosaics_mirror.htm?language=slovenian&inkback=../../education/kindergarten/index.htm

ŠPORT

- Tri minute teči v bližnji okolici (ali doma - na mestu).
- Izvedi vsaj 8 poljubnih razteznih vaj.
- Izberi si dejavnost, ki jo lahko izvajaš v naravi. Če te možnosti nimaš, lahko uporabiš spodnjo idejo.
- Umiritev: sedi po turško in si oglej ter poslušaj pomirjajoč posnetek o naravi (najdeš ga na spodnji spletni povezavi).

Spletna stran: <https://www.youtube.com/watch?v=D4BZshNWJMc>

The infographic is titled "VAJE ZA MOČ" (Exercises for Strength) in a stylized, hand-drawn font. It features a central circular area containing eight different exercises, each paired with a die icon showing a specific number of dots. The exercises are: STRIŽENJE ŠKARJIC (Scissors) with a blue die showing 1 dot; POČEPI (Climbing) with a purple die showing 2 dots; IZPADNI KORAKI (Lunges) with a red die showing 3 dots; ŽABJI POSKOKI (Frog jumps) with a light blue die showing 4 dots; SKLECI (Planks) with a yellow die showing 5 dots; and TREBUŠNJAKI (Sit-ups) with a black die showing 6 dots. Illustrations of children performing these exercises are placed around the dice icons.

PRAVILA IGRE:
Prvič vrži kocko in ugotovi, katero vajo boš izvajal/a.
Nato vrži kocko še 5x in seštej dobljena števila: to bodo sekunde za izvajanje vaje.

*Primer: Prvič vržeš število 2, zato boš moral/a izvajati počepe.
Nato vržeš kocko še 5x in sešteješ števila (3+6+1+2+4=16) - v tem primeru bi vajo izvajal/a 16 sekund!*

SLOVENŠČINA

NAGAJIVKE - BESEDE Z LJ IN NJ

Besede, ki vsebujejo sklopa *lj* in *nj*, se lahko pojavljata na začetku, na sredini ali na koncu besede.

Najlažje si zapomnite zapisovanje sklopov *lj* in *nj*, pred samoglasnikom (a, e, i, o, u) v primeru, ko je sklop na začetku (npr. ljubezen, njegov) ali sredi besede (npr. polje, kuhinja).

Težje je, kadar sta sklopa *lj* in *nj* pred soglasnikom (npr. čveljček) ali na koncu besede (npr. konj), nekaj besed se boste morali preprosto naučiti.

Za pomoč pri reševanju nalog v SDZ vam je na voljo slovarček na str. 108.

DELOVNI LIST

V preglednici poišči besede z *lj* – črke, ki tvorijo besedo poveži z ravno črto (z ravnalom). Išči vodoravno in navpično. Najdene besede napiši v zvezek. Iz njih oblikuj zanimive povedi ali napiši zgodbico.

V zvezek (pod jezik) napiši naslov **Besede z *lj* in *nj***. Pod naslovom napiši povedi ali zgodbo.

P	O	S	T	E	L	J	A
R	M	N	K	L	J	U	Č
I	E	E	O	V	U	P	E
J	T	G	S	Z	B	L	V
A	U	U	P	O	L	J	E
T	L	L	E	Ž	J	U	L
E	J	J	N	A	A	Č	J
L	O	Č	T	P	N	A	N
J	M	I	L	J	A	K	R
E	F	C	J	O	P	A	R
A	B	A	A	L	J	A	K

SDZ str. 105

1. naloga: Oglej si risbico, preberi dvogovor čapelj in besedilo v modrem okvirčku.
2. naloga: Po navodilu v SDZ reši nalogo. Pazi na zapis sklopa lj ali nj.

SDZ str. 106

3. naloga: Po navodilu izpolni razpredelnico.
4. naloga: Na črte zapiši ustrezne besede. V pomoč ti je sličica. Pazi na zapis sklopa lj ali nj.

*Spletna povezava do interaktivnih vaj.

<https://www.thatquiz.org/sl/practicetest?1y4ll94w22g9>

Ob zaključku reševanja kviz poda tudi rešitve.

LIKOVNA UMETNOST

Pozdravljeni.

Upam, da ste zdravi, polni energije in razpoloženi za delo.
Pomlad je tu in čas, ko imajo naše mamice svoj praznik.




Danes bomo mamicam izdelali voščilnico.

Naša voščilnica bo nekoliko drugačna, odpirala se bo na sredini.

1. Poglejmo kako:

	
<p>1. Potrebujemo: Polovico belega lista A4 (A5), barvni kolaž papir, lepilo, škarje, ravnilo, svinčnik</p>	<p>2. Vzamemo A5 list (obrnjenega vodoravno) in ravnilo. Ob zgornjem in spodnjem robu odmerimo 10,6 cm in si z drobno pikico označimo sredino.</p>
	
	<p>3. Zamislimo si svoj motiv za voščilnico.</p>

<p>2. Levo in desno ploskev lista natančno prepognemo do sredine.</p>	<p>Skiciramo na listič.</p>
	
<p>4. Iz kolaž papirjev oblikujemo primeren motiv po svoji domišljiji, npr. metulja, cvetlico, hišico, cvetoče drevo itn. Delčke izrežemo in sestavimo v celoto.</p>	<p>5. Zdaj motiv prilepimo tako, da ga zalepimo samo na eno izmed ploskev, kjer se bo voščilnica odpirala. Tudi na ostale dele voščilnice lahko nalepimo ali kako drugače narišemo še kakšno podrobnost.</p>
<p>6. V notranjost voščilnice napišemo voščilo (lahko tudi narišemo kaj lepega).</p> 	<p>Opombe:</p> <p>Predstavljene sličice so samo vzorec za postopek izdelave. Motiv, barve, materiali in druge podrobnosti so prepuščene vam.</p>

2. Veselo na delo.

Delamo po prikazanem postopku. Bodite ustvarjalni. Uspelo vam bo.

3. Voščilnico podarite mami za materinski dan, ki bo jutri.

P.S.

Če kdo želi, lahko mami izdelava še rožico – origami. Najdete jo na naslednji spletni strani:

<https://www.youtube.com/watch?v=2fRjW06hA-w>

Lepo bodite.

Sonja Marko