

MATEMATIKA

- Popravi napake pri domači nalogi prejšnjega dne.
- Ponovi snov od strani 31 do 35.

DELOVNI ZVEZEK 4, STR. 36

MINUTA: 60 sekund, okrajšava min

Preberi besedilo na modri podlagi.

V eni uri velik (minutni) kazalec naredi en polni krog. Dan ima 24 ur, torej imamo v enem dnevu $24 \cdot 60 \text{ min} = 1440 \text{ minut}$.

V eni uri veliki (minutni) kazalec naredi en polni krog, veliki (sekundni) pa 60 krogov, kar je $60 \cdot 60 \text{ sekund} = 3600 \text{ sekund}$.

1 minuta = 60 sekund

1 ura = 60 min, 3600 sekund

1 dan = 24 ur, 1440 minut

Ustno odgovori na vprašanja:

1. Koliko minut traja šolska ura? (45)
2. Koliko minut traja odmor? (5)
3. Koliko minut traja nogometna tekma? ($2 \cdot 45 \text{ minut} + \text{nekaj minut podaljška}$)
4. Koliko minut hodite v šolo?
5. Koliko minut hodite do trgovine?

Naloga 1: Pretvori.

Primer:

$$1 \text{ h} = 60 \text{ min}$$

$$3 \text{ h} = 180 \text{ min} \rightarrow 60 \text{ min} \cdot 3 = 180$$

$$7 \text{ h } 30 \text{ min} = 450 \text{ min} \rightarrow 60 \text{ min} \cdot 7 = 420 \text{ min} + 30 \text{ min} = 450 \text{ min}$$

DELOVNI ZVEZEK 4, STR. 37

SEKUNDA: okrajšava s

1 minuta = 60 sekund

1 ura = 60 min, 3600 sekund

Naloga 1: Pretvori.

Primer:

$$1 \text{ min} = 60 \text{ s}$$

$$2 \text{ min} = 120 \text{ s} \rightarrow 60 \text{ s} \cdot 2 = 120$$

$$8 \text{ min } 20 \text{ s} = 500 \text{ s} \rightarrow 60 \text{ s} \cdot 8 = 480 \text{ s} + 20 \text{ s} = 500 \text{ s}$$

Naloga 2: Preberi besedilo naloge in odgovori na vprašanja.

Naloga 3: Preberi besedilo naloge in odgovori na vprašanje.

SLOVENŠČINA

Milan Dekleva: Sanje imajo kape z rdečimi cofi

Če berila nimaš, lahko odlomek poiščeš na spletni strani Radovednih pet, pod napredno obliko.

Pri nalogah, ki jih moraš rešiti v zvezek (za književnost), napiši naslov in avtorja literarnega dela, stran berila in številko naloge.

Primer:

Polonca Kovač: Vezalkine sanje

B/113/medijska ustvarjalnica/1. naloga.

- V kazalu berila pod poezijo poišči pesem Sanje imajo kape z rdečimi cofi, avtorja Milana Dekleve.

- Preberi nekaj o avtorju, seznanj se še z njegovimi drugimi literarnimi deli (B/22).

- Ustno odgovori na vprašanja, ki ponazarjajo dejavnosti pred branjem.

- Preberi kratko predstavitev v modrem okvirčku (B/23).

Pesem Sanje imajo kape z rdečimi cofi je bila objavljena v zbirki *Pesmi za lačne sanjavce*. Avtor v zbirki predstavi nonsense pesmi (nesmiselna pesem).

Definicijo nonsense pesmi spoznaj v literarnovednih pojasnilih (B/23).

- Tiho preberi pesem.

- Glasno preberi pesem, pazi na intonacijo, vezavo predlogov z besedo in končna ločila.

- Preberi in ustno odgovori oziroma reši naloge ponazorjene v dejavnostih po branju.

- Preberi literarnovedna pojasnila (B/23). Definicijo nonsense pesmi zapiši v zvezek s svojimi besedami.

- Preberi še misel, anekdoto.

- Preberi pesem Blabla, avtorja Borisa A. Novaka (rumen okvir, B/23).

Naloga:

Izbiraš lahko med 1. in 3. nalogo v medijski ustvarjalnici. Nalogo napiši v zvezek.

*Če ti je pesem všeč, si lahko v knjižnici izposodiš zbirko *Pesmi za lačne sanjavce*, lahko pa jih prebereš tudi na spodnji povezavi.


https://sl.wikisource.org/wiki/Pesmi_za_la%C4%8Dne_sanjavce

ŠPORT

Kaj je žongliranje? Si imel/a željo, da bi se v tej spretnosti preizkusi/a?

Pa dajmo...klikni spodnjo povezavo in se poskusi naučiti žonglirati. Ti je uspelo? Do katerega koraka si prišel/a? 😊

<https://www.youtube.com/watch?v=2PMTMRWod9s>

Če pa te žongliranje ne zanima, ali pa je prezapleteno, pa ne bodi nič slabe volje. Hitro se obleči in pojdi ven na .


NARAVOSLOVJE IN TEHNIKA


1., 2. ura

Danes bomo čas namenili ponovitvi snovi o vohu, okusu in sluhu. Na RTV Slovenija so bile zanimive oddaje na to temo. Tudi na spletnih straneh, v arhivu RTV Slovenija so te oddaje, ki si jih bomo danes tudi ogledali.

Klikni na povezavo in si najprej oglej oddajo o ušesu oz. sluhu. Ko si boš ogledal/a oddajo, pa odgovori na vprašanja na »Znanstveni kartici«. Če imaš možnost tiskanja, si znanstveno kartico natisni, zapiši odgovore in prilepi v zvezek, če pa ne moreš tiskati, pa samo odgovore zapiši v zvezek.

<https://4d.rtv slo.si/arhiv/od-popka-do-zobka/174540053>

ZNANSTVENA KARTICA	
»O SLUHU«	
	1. Kakšno nalogo ima bobnič?
	2. Kateri organ je še v ušesu?
	3. Zakaj se polž imenuje polž?
	4. Zakaj se nam vrti, kadar se nehamo vrteti?
	5. Zakaj imamo 2 ušesi?
	6. Za kaj so včasih uporabljali ušesno maslo?



Ponovi zgornjo vajo še za voh in okus. 😊 Torej; klikni povezavo, oglej si oddajo, odgovori na vprašanja iz znanstvene kartice.

<https://4d.rtv slo.si/arhiv/od-popka-do-zobka/174541547>



ZNANSTVENA KARTICA

»O VOHU IN OKUSU«



1. Ali je »pekoče« tudi okus?

Kaj pomaga, če jemo pekočo hrano in nas peče v ustih?

2. Ali je jezik mišica? DA NE

Kaj nos? DA NE

3. Koliko različnih vonjav zaznavajo celice, ki so v nosu?

4. Nos je tudi začete dihalne poti. Kaj vse se tam zgodi z zrakom, ki ga vdihnemo skozi nos?

5. Čemu služi slina?

6. Če imaš možnost, čas in sestavine, pripravi zdrav zajtrk. Pri pripravi ti naj pomagajo starši.

Pa dober tek. 😊

NIP RAČUNALNIŠTVO

Pozdravljeni učenci, upam da ste zdravi in, da vam gre izobraževanje od doma v redu.

Posredujem vam nalogo za ta teden na naslednji povezavi:

<https://sites.google.com/site/oskungotaracunalnistvo/cetrtek-nip-racunalnistvo>

Prosim da tudi preverite, ali ste mi že oddali naloge preteklih tednov.

V kolikor boste imeli kakšne težave, sem vam na voljo.

Lep dan in ostanite zdravi,

Gregor Ambrož