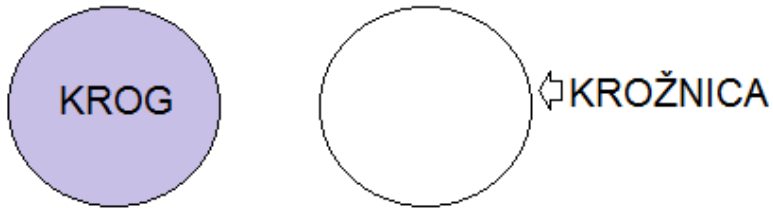


MATEMATIKA

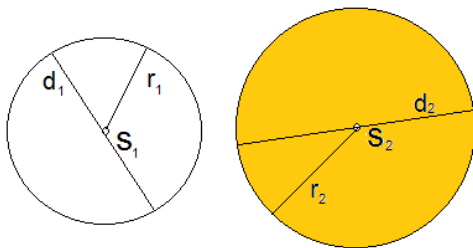
Zapis v zvezek

KROG IN KROŽNICA

Krog je geometrijski lik, krožnica pa črta, ki ga omejuje.



Lahko jima načrtamo središče (S), polmer (r) in premer (d).



Premer je dvakrat daljši od polmera.

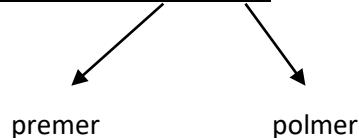
Središče krožnice je točka, ki je na vseh mestih enako oddaljena od krožnice.

Polmer je daljica, ki povezuje središče krožnice s točko na krožnici, označimo ga z malo črko r.

Premer je daljica, ki povezuje nasprotni točki na krožnici in poteka skozi njeno središče.

Označimo ga z malo črko d.

Če imamo dan polmer, lahko izračunamo premer ($d = 2 \cdot r$)



SDZ 4, str. 10

2. naloga: Po navodilu nariši kroge in odgovori na vprašanja (odgovore poišči v literaturi ali na spletu)

3. naloga: S šestilom in barvicami oblikuj zanimivo sliko. Če je v DZ premalo prostora jo nariši v zvezek.

SLOVENŠČINA


Preverjanje bomo izvedli v **torek**, saj bi se naj naslednji teden vrnili v šolske klopi.


Tvoja današnja naloga je, da oblikuješ daljši zapis svoje izkušnje dela na daljavo. Na spodnja vprašanja ne odgovarjaj, temveč oblikuj besedilo in odgovore strni v svoj zapis. Pomagaš si lahko s podobnimi vprašanji:

- Kako je potekala moja dnevna rutina?
- Ob kateri uri se je pričelo delo za šolo, je potekalo strnjeno ali z odmori?
- Sem potreboval/a pomoč? Kdo mi je nudil pomoč in dodatno razlago?
- Kako kvalitetna je bila ponujena pomoč, sem razumel/a snov?
- Kaj mi je bilo pri pouku na daljavo najbolj in kaj najmanj všeč?
- Katera snov se mi je zdela vsebinsko najtežja, katera najlažja?
- Katera snov mi je vzela največ časa, katera najmanj?
- Kje menim, da moram še nadgraditi svoje znanje, na katerem področju se moram še izboljšati?

NARAVOSLOVJE IN TEHNIKA

V NARAVI OPAZUJEMO POJAVE: Dan in noč povezujeta svit in mrak

V napredni obliki pod ikono  poišči in klikni na 2. sklop z naslovom **V naravi opazujemo pojave** ter poišči podnaslov **SVIT IN MRAK**.

Preberi besedilo v okvirčku in si s klikom na  oglej oba filmčka. Reši tudi nalogo, ki se ti bo prikazala s klikom na svinčnik.



Preberi zanimivosti v učbeniku na strani 38 in 39.

- Preberi vprašanja v zelenem okvirčku in nanje ustno odgovori.

Preklikaj tudi priložen ppt.

DRUŽBA

Navodila iz petkove (22. 5. 2020) priloge.